



INSTALAÇÃO E RETIRADA DE ESCADA AUXILIAR

Atividades

Competência

Riscos/Controles

Instalar Escada

Seguir o POP-IP 001.01.02 Regras Básicas do Eletricista de Iluminação Pública.

Eletricista

-

Passo 01:
Retirar a escada auxiliar do veículo.

Eletricista

**Controle:**

Adotar técnicas e postura correta para execução da tarefa;

Manusear cuidadosamente a escada auxiliar.

Passo 02:
Transportá-la até o local de trabalho.

Eletricista

**Controle:**

Adotar técnicas e postura correta para execução da tarefa;

Deslocar-se cuidadosamente até o local.

Passo 03:
Instalar linha de vida na escada observando a OT-IP 002.01.03 Instalação de linha de vida.

Eletricista

**Controle:**

Adotar técnica e postura correta para execução da tarefa;



PROCEDIMENTO OPERACIONAL PADRÃO – ILUMINAÇÃO PÚBLICA

Número:
POP-IP 002.01.04

Folha:
2/3

INSTALAÇÃO E RETIRADA DE ESCADA AUXILIAR

Emissão/Revisão
00/00/0000

Atividades

Competência

Riscos/Controles

Passo 04:
Posicionar e amarrar escada auxiliar observando a OT-IP 002.01.05 Instalação e retirada de escada auxiliar.

Eletricista



Controle:
Adotar técnica e postura correta para execução da tarefa;

Manusear cuidadosamente a escada auxiliar.

Retirar Escada

Passo 05:
Desamarrar e retirar escada auxiliar.

Eletricista



Controle:
Adotar técnicas e postura correta para execução da tarefa;

Manusear cuidadosamente a escada auxiliar.

Passo 06:
Retirar a linha de vida da escada auxiliar.

Eletricista



Controle:
Adotar técnica e postura correta para execução da tarefa;







PROCEDIMENTO OPERACIONAL PADRÃO – ILUMINAÇÃO PÚBLICA

Número:
POP-IP 002.01.04

Folha:
3/3

INSTALAÇÃO E RETIRADA DE ESCADA AUXILIAR

Emissão/Revisão
00/00/0000

Atividades	Competência	Riscos/Controles
<p>Passo 07: Transportar a escada auxiliar até o veículo.</p>	<p>Eletricista</p>	<p> </p> <p>Controle: Adotar técnicas e postura correta para execução da tarefa; Deslocar-se cuidadosamente até o local.</p>
<p>Passo 08: Colocar e amarrar a escada auxiliar no veículo.</p>	<p>Eletricista</p>	<p> </p> <p>Controle: Adotar técnicas e postura correta para execução da tarefa; Manusear cuidadosamente a escada auxiliar.</p>